

PROZENTE, MANDATE, SIEGER, VERLIERER. EUROPAWAHL 2019 IN POLEN

Auf einen Blick.

Die Europawahl 2019 galt in Polen vor allem als ein Vorlauf für die Parlamentswahlen im Herbst 2019 und die Präsidentschaftswahlen im Frühjahr 2020. Als wichtigste Antagonisten standen sich die Regierungspartei Recht und Gerechtigkeit und die Europäische Koalition gegenüber.

Die Europäische Koalition hatte sich kurzfristig als ein Zweckbündnis aus fünf Parteien (Bürgerplattform, Postkommunisten, Bauernpartei, Nowoczesna – die Moderne und Grüne) sowie einigen linken Verbänden und Bewegungen zusammengeschlossen. Das Ziel dieser Einheitsfront war, mit dem Sieg bei der Europawahl 2019 gegen Recht und Gerechtigkeit eine politische Wende in Polen einzuleiten, um im Anschluss weitere Wahlsiege im Herbst 2019 und Frühjahr 2020 davontragen zu können. Dies ist vorerst nicht gelungen.

Insgesamt stellten sich sechs Parteien landesweit zur Wahl. Außer den schon erwähnten zwei wichtigsten Gegnern, hatten nur noch zwei Parteien eine Chance die in Polen auch bei der Europawahl geltende Fünfprozentklausel zu überwinden.

Das war die im Frühjahr 2019 von dem Schwulen-Aktivisten Robert Biedroń gegründete Partei Wiosna – Frühling. Sie bekam sechs Prozent der Stimmen.

Auf der rechten Seite formierte sich die Konföderation, eine Sammelbewegung des nationalradikalen Lagers. Sie verfehlte mit gut vier Prozent knapp das Ziel die 5-Prozent-Hürde zu überwinden.

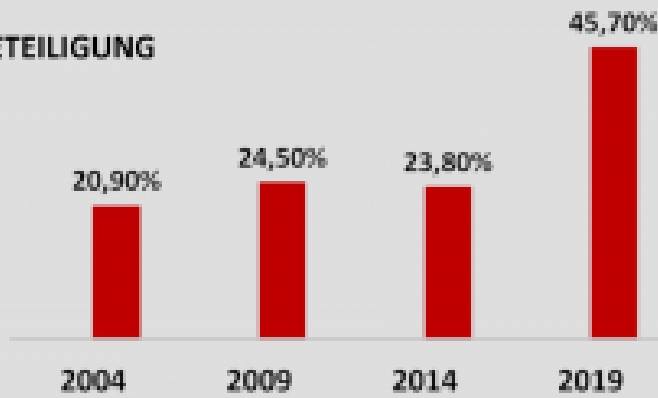
Die nachstehenden Schautafeln verdeutlichen die Ergebnisse der Europawahl 2019 in Polen und die wichtigsten augenblicklichen soziopolitischen Trends, die diese Wahl zutage gefördert hat.

Bitte ggf. vergrößern.



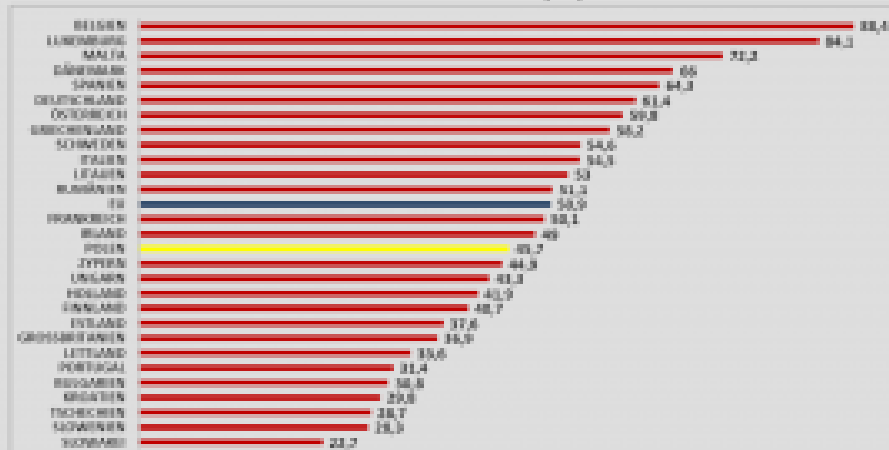
WAHLBERECHTIGT 30.118.852 BÜRGER

WAHLBETEILIGUNG



EUROPAWAHLEN 2019 IN POLEN

POLNISCHE WAHLBETEILIGUNG 2019 (%) IM EU-VERGLEICH



WAHLERGEBNISSE

2014

BÜRGERPLATTFORM	2.271.215 STIMMEN	RECHT UND GERECHTIGKEIT	2.761.728 STIMMEN
ALLIANZ D. DEM. LINKEN BAUERNPARTEI	667.319 400.846		
	= 3.339.380 STIMMEN		= 2.761.728 STIMMEN

2019

EUROPÄISCHE KOALITION (Koalition der drei o. g. Parteien + zwei weiteren)	5.249.953 STIMMEN EIN PLUS VON 1.910.573 STIMMEN	RECHT UND GERECHTIGKEIT	6.192.780 STIMMEN EIN PLUS VON 3.431.052 STIMMEN
--	--	-------------------------	--

WAHLERGEBNISSE (%)

2014

BÜRGERPLATTFORM ALLIANZ D. DEM. LINKEN BAUERNPARTEI	= 48,7%	RECHT UND GERECHTIGKEIT	= 38,9%
---	---------	-------------------------	---------

2019

EUROPÄISCHE KOALITION (Koalition der drei o. g. Parteien + zwei weiteren)	= 38,5% EIN MINUS VON 10,2%	RECHT UND GERECHTIGKEIT	= 45,4% EIN PLUS VON 6,5%
--	---------------------------------------	-------------------------	-------------------------------------

WAHLERGEBNISSE (MANDATE)

2014

BÜRGERPLATTFORM	19	RECHT UND GERECHTIGKEIT	
ALLIANZ D. DEM. LINKEN BAUERNPARTEI	5 4		
	= 28		= 19

2019

BÜRGERPLATTFORM	14	RECHT UND GERECHTIGKEIT	
ALLIANZ D. DEM. LINKEN BAUERNPARTEI	5 3		
EUROPÄISCHE KOALITION:	= 22 EIN MINUS VON 6 MANDATEN		= 27 EIN PLUS VON 8 MANDATEN

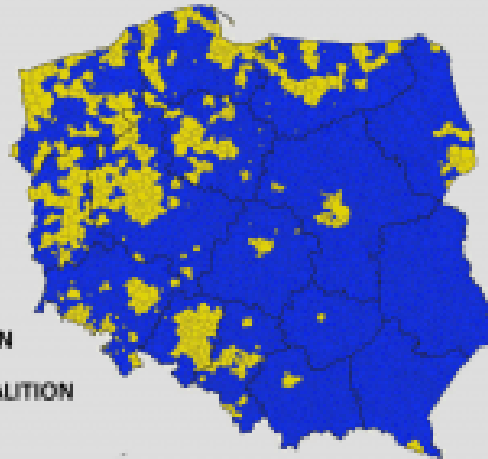
WAHLERGEBNISSE IN GEMEINDEN

RECHT UND GERECHTIGKEIT

EUROPÄISCHE KOALITION

GEMEINDEN IN POLEN = 2477

IN 2020 GEMEINDEN (82%) GEWANN
RECHT UND GERECHTIGKEIT,
IN 457 (18%) DIE EUROPÄISCHE
KOALITION



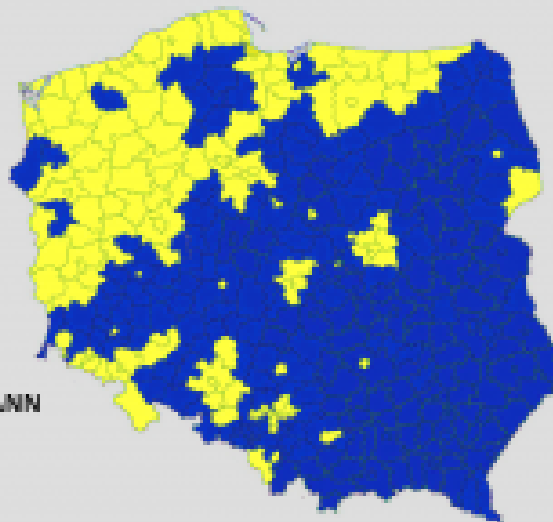
WAHLERGEBNISSE IN LANDKREISEN

RECHT UND GERECHTIGKEIT

EUROPÄISCHE KOALITION

LANDKREISE IN POLEN = 380

IN 254 LANDKREISEN (67%) GEWANN
RECHT UND GERECHTIGKEIT,
IN 126 (33%) DIE EUROPÄISCHE
KOALITION

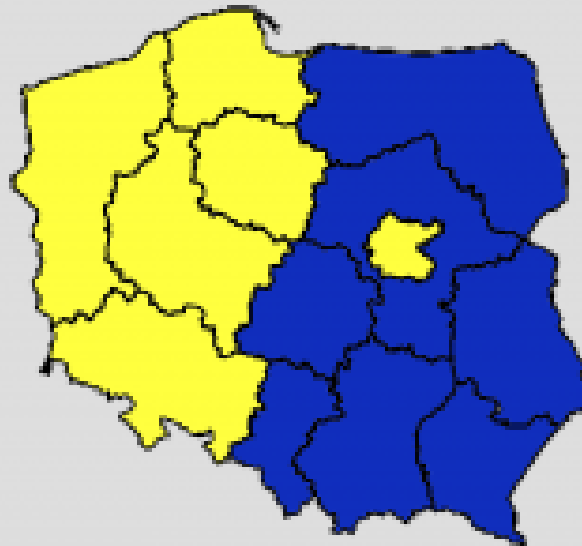


WAHLERGEBNISSE IN EU-WAHLKREISEN

- RECHT UND GERECHTIGKEIT
- EUROPÄISCHE KOALITION

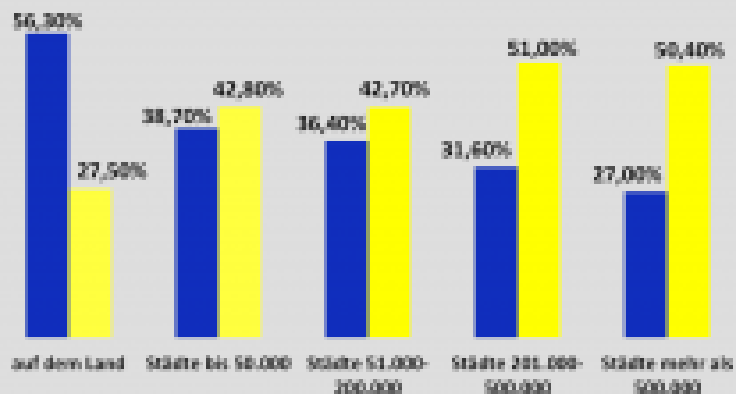
EU-WAHLKREISE IN POLEN = 13

IN 7 WAHLKREISEN GEWANN RECHT UND GERECHTIGKEIT, IN 6 DIE EUROPÄISCHE KOALITION



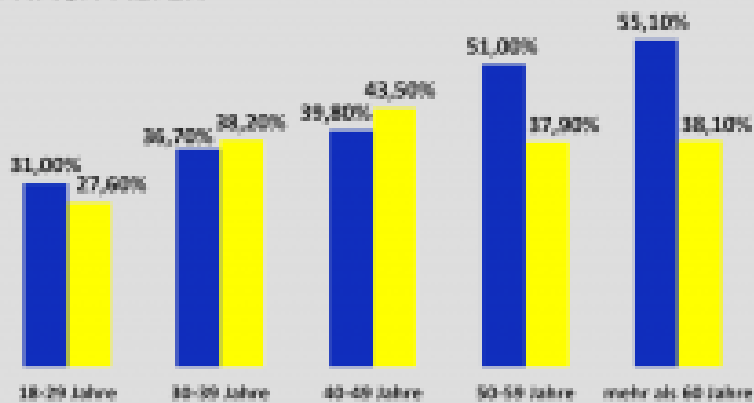
WAHLERGEBNISSE STADT UND LAND

- RECHT UND GERECHTIGKEIT
- EUROPÄISCHE KOALITION



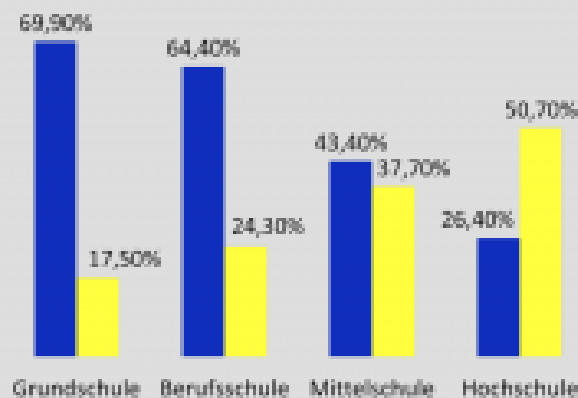
WAHLERGEBNISSE NACH ALTER

- RECHT UND GERECHTIGKEIT
- EUROPÄISCHE KOALITION

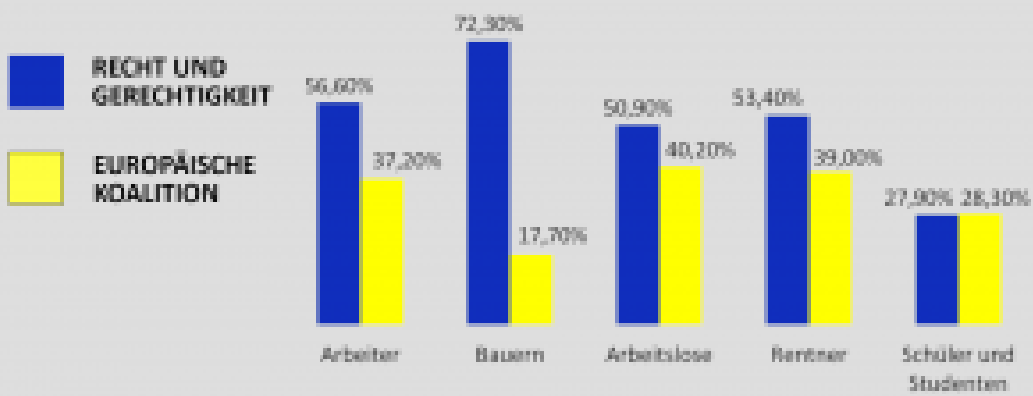


WAHLERGEBNISSE NACH AUSBILDUNG

- RECHT UND GERECHTIGKEIT
- EUROPÄISCHE KOALITION



WAHLERGEBNISSE NACH BERUFSGRUPPEN



WAHLERGEBNISSE NACH BERUFSGRUPPEN 2

